

# Inspiron 15

## 5000 Series


## Quick Start Guide

Οδηγός γρήγορης έναρξης  
Краткое руководство по началу работы  
Priručnik za brzi start  
מדריך התחלה מהירה



### 1 Connect the power adapter and press the power button

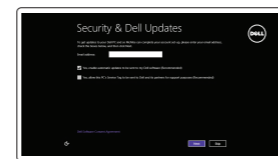
Συνδέστε τον προσαρμογέα ισχύος και πιέστε το κουμπί τροφοδοσίας  
Подключите адаптер источника питания и нажмите на кнопку питания  
Povežite adapter za napajanje i pritisnite dugme za napajanje  
חבר את מתאם החשמל ולחץ על לחצן ההפעלה



### 2 Finish Operating System setup

Τελειώστε τη ρύθμιση του λειτουργικού συστήματος  
Завершите настройку операционной системы  
Završite sa podešavanjem operativnog sistema | השלם את התקנת מערכת ההפעלה

#### Windows



##### Enable security and updates

Ενεργοποιήστε τις ρυθμίσεις για την ασφάλεια και τις ενημερώσεις.  
Включите службы обеспечения безопасности и автоматического обновления  
Omogućite zaštitu i ažuriranja  
אפשר אבטחה ועדכונים



##### Connect to your network

Σύνδεση στο δίκτυό σας  
Подключитесь к сети  
Povežite sa svojom mrežom  
לתחבר לרשת

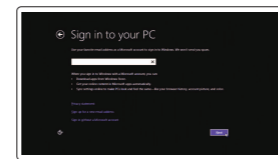
**NOTE:** If you are connecting to a secured wireless network, enter the password for the wireless network access when prompted.

**ΣΗΜΕΙΩΣΗ:** Αν πρόκειται να συνδεθείτε σε ασφαλές ασύρματο δίκτυο, πληκτρολογήστε τον κωδικό πρόσβασης στο ασύρματο δίκτυο όταν παρουσιαστεί η σχετική προτροπή.

**ПРИМЕЧАНИЕ:** В случае подключения к защищенной беспроводной сети введите запрашиваемый пароль для доступа к ней.

**NAPOMENA:** Ako se povezivanje vrši na zaštićenu bežičnu mrežu, unesite lozinku za pristup bežičnoj mreži kada se to od vas zatraži.

**הערה:** אם אתה מתחבר לרשת אלחוטית מאובטחת, הזן את סיסמת הגישה לרשת האלחוטית כשתבקש לעשות זאת.



##### Sign in to your Microsoft account or create a local account

Συνδεθείτε στον λογαριασμό σας στη Microsoft ή δημιουργήστε τοπικό λογαριασμό.  
Войдите в учетную запись Microsoft или создайте локальную учетную запись  
Prijavite se na svoj Microsoft nalog ili kreirajte lokalni nalog  
היכנס לחשבון Microsoft שלך או צור חשבון מקומי

#### Ubuntu

##### Follow the instructions on the screen to finish setup.

Ακολουθήστε τις οδηγίες που παρουσιάζονται στην οθόνη για να τελειώσει η ρύθμιση.  
Для завершения установки следуйте инструкциям на экране.  
Pratite uputstva na ekranu da biste završili podešavanje.  
פעל לפי ההוראות המופיעות על המסך כדי לסיים את תהליך ההתקנה.

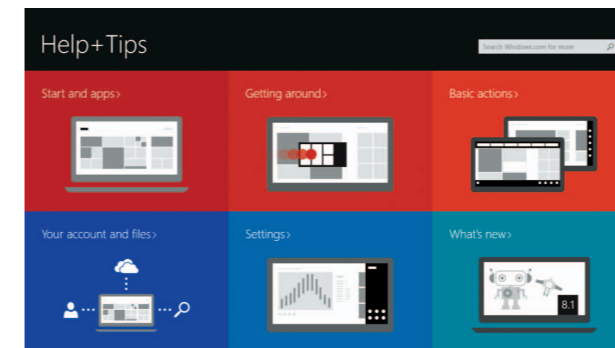
### Learn how to use Windows

Εκμάθηση χρήσης των Windows | Узнать о работе в Windows  
Saznajte kako da koristite Windows | Windows-ב-השתמש למד



#### Help and Tips

Βοήθεια και συμβουλές | Помощь и подсказки  
Pomoć i saveti | זערה ועצות



### Locate your Dell apps in Windows

Εντοπίστε τις εφαρμογές σας της Dell στα Windows  
Найдите приложения Dell в Windows  
Pronađite svoje Dell aplikacije u sistemu Windows  
אתר את אפליקציות Dell שלך ב-Windows




#### Register your computer

Δήλωση του υπολογιστή σας | Зарегистрируйте компьютер  
Registrujite svoj računar | רישום את המחשב שלך



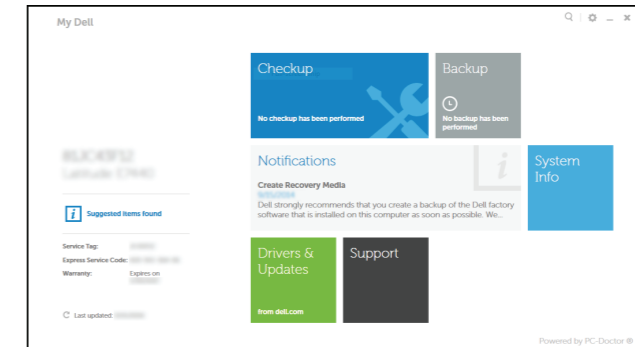
#### Dell Backup and Recovery

Εφαρμογή Δημιουργία αντιγράφων ασφαλείας και αποκατάσταση της Dell  
Утилита Dell Backup and Recovery  
Dell Backup and Recovery | Dell Backup and Recovery



#### My Dell

Η Dell μου | Мой компьютер Dell  
Moj Dell | Dell שלי



#### Product support and manuals

Υποστήριξη και εγχειρίδια προϊόντων  
Техническая поддержка и руководства по продуктам  
Podrška i uputstva za proizvod  
תמיכה ומדריכים למוצר

dell.com/support  
dell.com/support/manuals  
dell.com/windows8  
dell.com/support/linux

#### Contact Dell

Επικοινωνία με την Dell | Обратитесь в компанию Dell  
Kontaktirajte Dell | Dell פנה אל

dell.com/contactdell

#### Regulatory and safety

Ρυθμιστικοί φορείς και ασφάλεια  
Соответствие стандартам и технике безопасности  
Regulatorne i bezbednosne informacije | תקנות ובטיחות

dell.com/regulatory\_compliance

#### Regulatory model

Μοντέλο κατά τους ρυθμιστικούς φορείς  
Модель согласно нормативной документации  
Regulatorni model | דגם תקינה

P51F

#### Regulatory type

Τύπος κατά τους ρυθμιστικούς φορείς  
Тип согласно нормативной документации  
Regulatorni tip | סוג תקינה

P51F001

P51F003

#### Computer model

Μοντέλο υπολογιστή | Модель компьютера  
Model računara | דגם מחשב

Inspiron 15-5558

Inspiron 15-5551

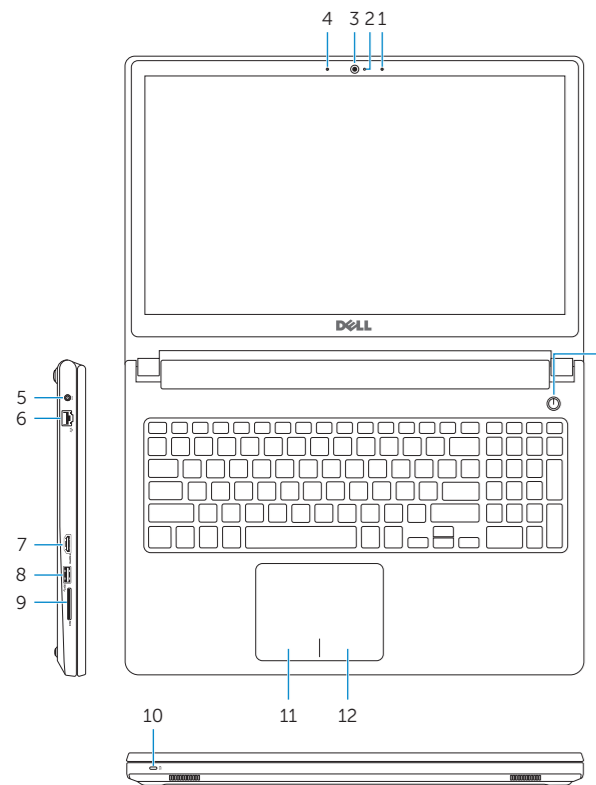
© 2015 Dell Inc.  
© 2015 Microsoft Corporation.  
© 2015 Canonical Ltd.



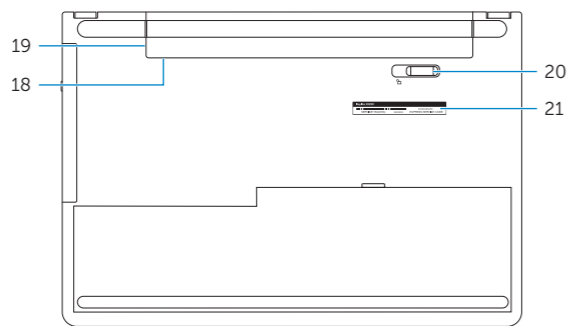
Printed in China.  
2015-01

# Features

Δυνατότητες | Характеристики | Funkcije | תכונות



- 1. Right microphone
- 2. Camera-status light
- 3. Camera
- 4. Left microphone (Inspiron 15-5558 only)
- 5. Power-adapter port
- 6. Network port (Inspiron 15-5558 only)
- 7. HDMI port
- 8. USB 3.0 port
- 9. Media-card reader
- 10. Power and battery-status light/hard-drive activity light
- 11. Left-click area
- 12. Right-click area
- 13. Headset port
- 14. USB 2.0 ports (2)
- 15. Optical drive
- 16. Security-cable slot
- 17. Power button
- 18. Regulatory label (in battery bay)
- 19. Battery
- 20. Battery-release latch
- 21. Service Tag label



- 1. Δεξιά μικρόφωνο
- 2. Λυχνία κατάστασης κάμερας
- 3. Κάμερα
- 4. Αριστερό μικρόφωνο (μόνο σε Inspiron 15-5558)
- 5. Θύρα προσαρμογέα ισχύος
- 6. Θύρα δικτύου (μόνο σε Inspiron 15-5558)
- 7. Θύρα HDMI
- 8. Θύρα USB 3.0
- 9. Μονάδα ανάγνωσης καρτών πολυμέσων
- 10. Λυχνία τροφοδοσίας και κατάστασης μπαταρίας/Λυχνία δραστηριότητας σκληρού δίσκου
- 11. Περιοχή αριστερού κλικ
- 12. Περιοχή δεξιού κλικ
- 13. Θύρα ακουστικών
- 14. Θύρες USB 2.0 (2)
- 15. Μονάδα οπτικού δίσκου
- 16. Υποδοχή καλωδίου ασφαλείας
- 17. Κουμπιά λειτουργίας
- 18. Ετικέτα ρυθμιστικών φορέων (στην υποδοχή της μπαταρίας)
- 19. Μπαταρία
- 20. Μάνταλο αποδέσμευσης μπαταρίας
- 21. Ετικέτα εξυπηρέτησης

- 1. Правый микрофон
- 2. Индикатор состояния камеры
- 3. Камера
- 4. Левый микрофон (только для модели Inspiron 15-5558)
- 5. Порт адаптера питания
- 6. Сетевой разъем (только для модели Inspiron 15-5558)
- 7. Порт HDMI
- 8. Порт USB 3.0
- 9. Устройство чтения карт памяти
- 10. Индикатор питания и состояния батареи/индикатор активности жесткого диска
- 11. Область щелчка левой кнопкой мыши
- 12. Область щелчка правой кнопкой мыши
- 13. Порт для наушников
- 14. Порты USB 2.0 (2)
- 15. Оптический привод
- 16. Гнездо защитного кабеля
- 17. Кнопка питания
- 18. Нормативная наклейка (в отсеке для аккумулятора)
- 19. Батарея
- 20. Защелка аккумулятора
- 21. Метка обслуживания

- 1. Desni mikrofon
- 2. Svetlo za status kamere
- 3. Kamera
- 4. Levi mikrofon (samo Inspiron 15-5558)
- 5. Port adaptera za napajanje
- 6. Mrežni port (samo Inspiron 15-5558)
- 7. HDMI port
- 8. USB 3.0 port
- 9. Čitač medijskih kartica
- 10. Svetlo za status napajanja i baterije/svetlo za aktivnost čvrstog diska
- 11. Oblast levog klika
- 12. Oblast desnog klika
- 13. Port za slušalice
- 14. USB 2.0 portovi (2)
- 15. Optička disk jedinica
- 16. Slot za zaštitni kabl
- 17. Dugme za napajanje
- 18. Regulatorna oznaka (u ležištu za bateriju)
- 19. Baterija
- 20. Reza za otpuštanje baterije
- 21. Servisna oznaka

- 1. יציאת אוזניים
- 2. יציאות USB 2.0 (2)
- 3. כונן אופטי
- 4. חריץ כבל אבטחה
- 5. לחצן הפעלה
- 6. תווית תקינה (בתא הסוללה)
- 7. סוללה
- 8. תפס שחרור סוללה
- 9. תווית תג שירות
- 10. יציאת חשמל
- 11. תווית חשמל/נורית פעילות כונון קשיח
- 12. יציאת חשמל/נורית פעילות כונון קשיח
- 13. יציאת אוזניים
- 14. יציאת USB 2.0 (2)
- 15. יציאת חשמל
- 16. יציאת חשמל/נורית פעילות כונון קשיח
- 17. יציאת חשמל
- 18. יציאת חשמל/נורית פעילות כונון קשיח
- 19. יציאת חשמל
- 20. יציאת חשמל/נורית פעילות כונון קשיח
- 21. יציאת חשמל/נורית פעילות כונון קשיח

# Shortcut keys

Πλήκτρα συντόμευσης | Клавиши быстрого доступа  
Tasterske prečice | מקשי קיצור

- F1** Mute audio  
Σίγαση ήχου | Режим Без звука  
Isključivanje zvuka | השתק הצלילים
- F2** Decrease volume  
Μείωση ακουστικής έντασης | Уменьшение громкости  
Smanjenje jačine zvuka | החלש את עוצמת הקול
- F3** Increase volume  
Αύξηση ακουστικής έντασης | Увеличение громкости  
Povećanje jačine zvuka | הגבר את עוצמת הקול
- F4** Play previous track/chapter  
Αναπαραγωγή προηγούμενου κομματιού/κεφαλαίου  
Воспроизведение предыдущей дорожки или раздела  
Reprodukcija prethodne numere ili poglavlja  
הפעל את הרצועה/הפרק הקודמים
- F5** Play/Pause  
Αναπαραγωγή/Παύση | Воспроизведение/Пауза  
Reprodukcija/Pauziranje | הפעלה/השהה
- F6** Play next track/chapter  
Αναπαραγωγή επόμενου κομματιού/κεφαλαίου  
Воспроизведение следующей дорожки или раздела  
Reprodukcija sledeće numere ili poglavlja  
הפעל את הרצועה/הפרק הבאים
- F8** Switch to external display  
Μετάβαση σε εξωτερική οθόνη | Переключение на внешний дисплей  
Prebacivanje na eksterni ekran | עבור אל צג חיצוני
- F9** Search  
Αναζήτηση | Поиск  
Pretraga | חיפוש
- F10** Toggle keyboard backlight (optional)  
Εναλλαγή οπίσθιου φωτισμού πληκτρολόγιου (προαιρετικά)  
Переключение подсветки клавиатуры (заказывается дополнительно)  
Promena pozadinskog osvetljenja tastature (opcionalno)  
הפעלה/השבת תאורה אחורית של המקלדת (אופציונלי)

- F11** Decrease brightness  
Μείωση φωτεινότητας | Уменьшение яркости  
Smanjenje osvetljenja | הפחת את רמת הבהירות
- F12** Increase brightness  
Αύξηση φωτεινότητας | Увеличение яркости  
Povećanje osvetljenja | הגבר את רמת הבהירות
- Fn + Esc** Toggle Fn-key lock  
Εναλλαγή κλειδώματος πλήκτρου Fn  
Клавиша Fn - переключатель блокировки  
Promena zaključavanja tastera Fn | Fn שוקע מצב נעילת
- Fn + PrtScr** Turn off/on wireless  
Ενεργοποίηση/Απενεργοποίηση ασύρματης επικοινωνίας  
Включение или выключение беспроводной сети  
Isključivanje/uključivanje bežične funkcije  
הפעלה/השבת פעילות אלחוטית
- Fn + Insert** Put the computer to sleep  
Μετάβαση του υπολογιστή σε αναστολή λειτουργίας  
Перевод компьютера в спящий режим  
Prebacivanje računara u stanje mirovanja  
העבר את המחשב למצב שינה
- Fn + H** Toggle between power and battery-status light/hard-drive activity light  
Εναλλαγή μεταξύ λυχνίας τροφοδοσίας και λυχνίας κατάστασης μπαταρίας/λυχνίας δραστηριότητας σκληρού δίσκου  
Переключение между индикатором питания и состояния батареи и индикатором активности жесткого диска  
Prebacivanje između svetla za napajanje i svetla za status baterije/svetla za aktivnost čvrstog diska  
מעבר בין נורית מצב חשמל/סוללה/נורית פעילות כונון קשיח

**NOTE:** For more information, see [Specifications at dell.com/support](https://www.dell.com/support).  
**ΣΗΜΕΙΩΣΗ:** Για περισσότερες πληροφορίες, ανατρέξτε στην ενότητα *Προδιαγραφές* στον ιστότοπο [dell.com/support](https://www.dell.com/support).  
**ПРИМЕЧАНИЕ:** Более подробную информацию см. в *спецификациях* на сайте [dell.com/support](https://www.dell.com/support).  
**NAPOMENA:** Dodatne informacije potražite u delu *Specifikacije* na [dell.com/support](https://www.dell.com/support).  
**הערה:** לקבלת מידע נוסף, ראה *מפרט* באתר [dell.com/support](https://www.dell.com/support).